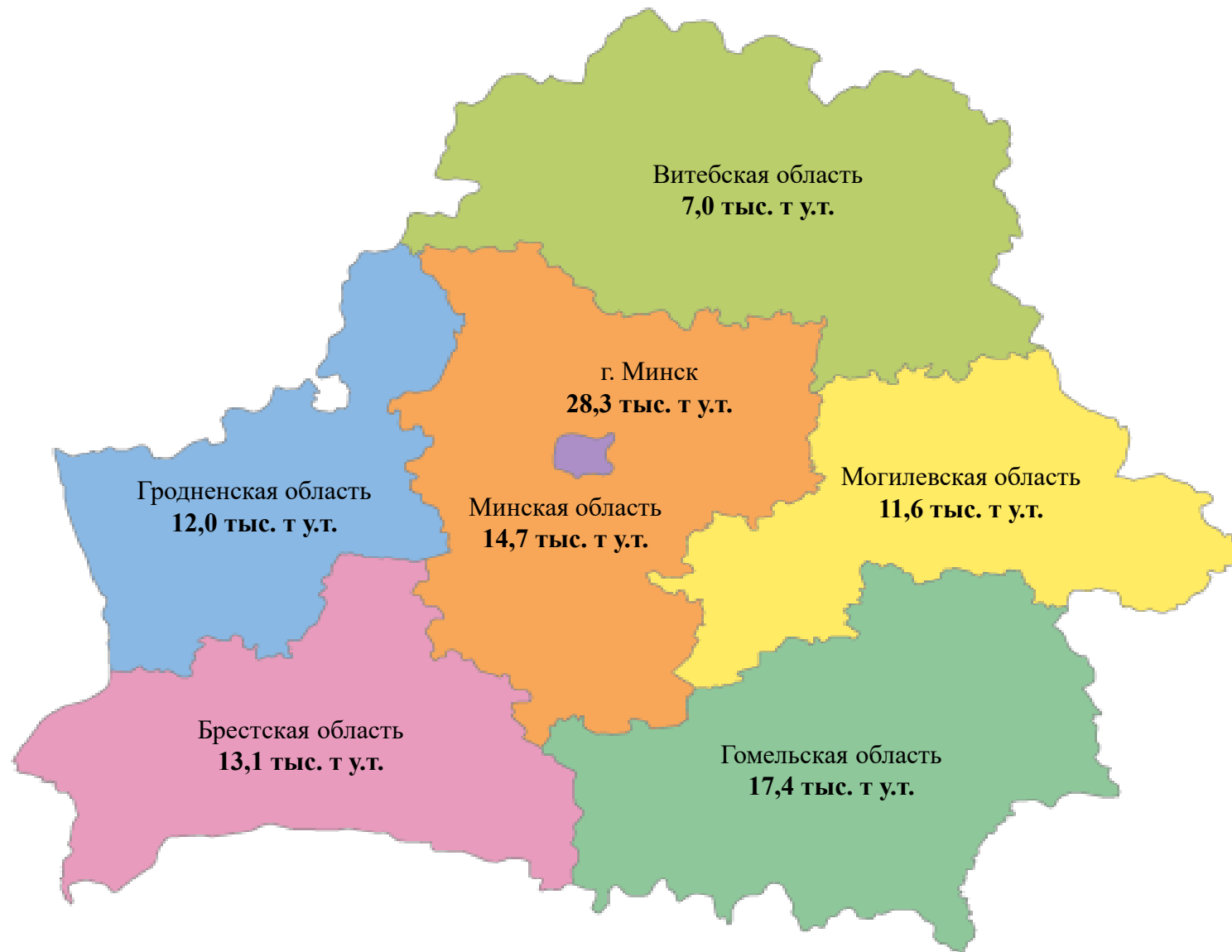
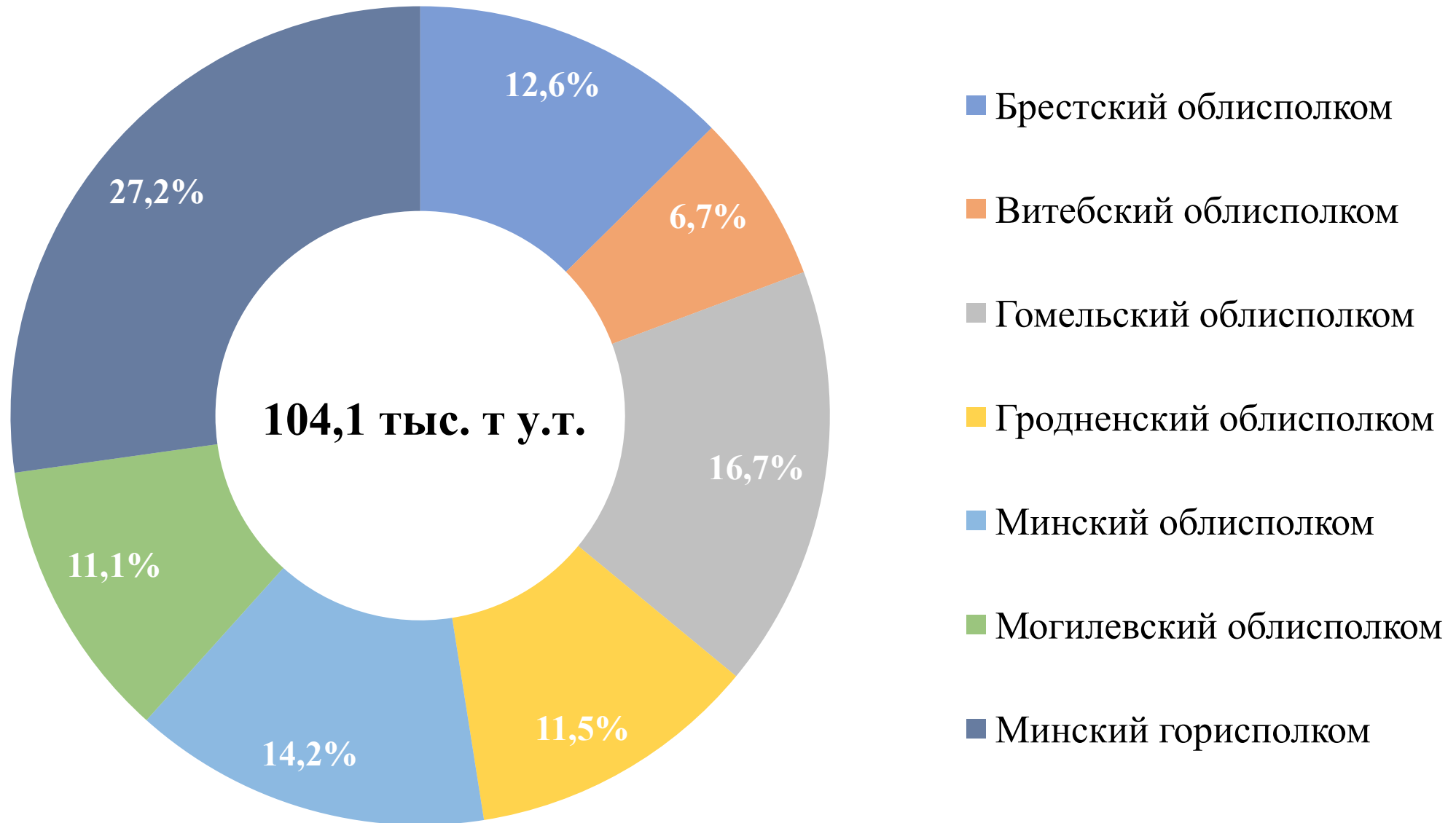


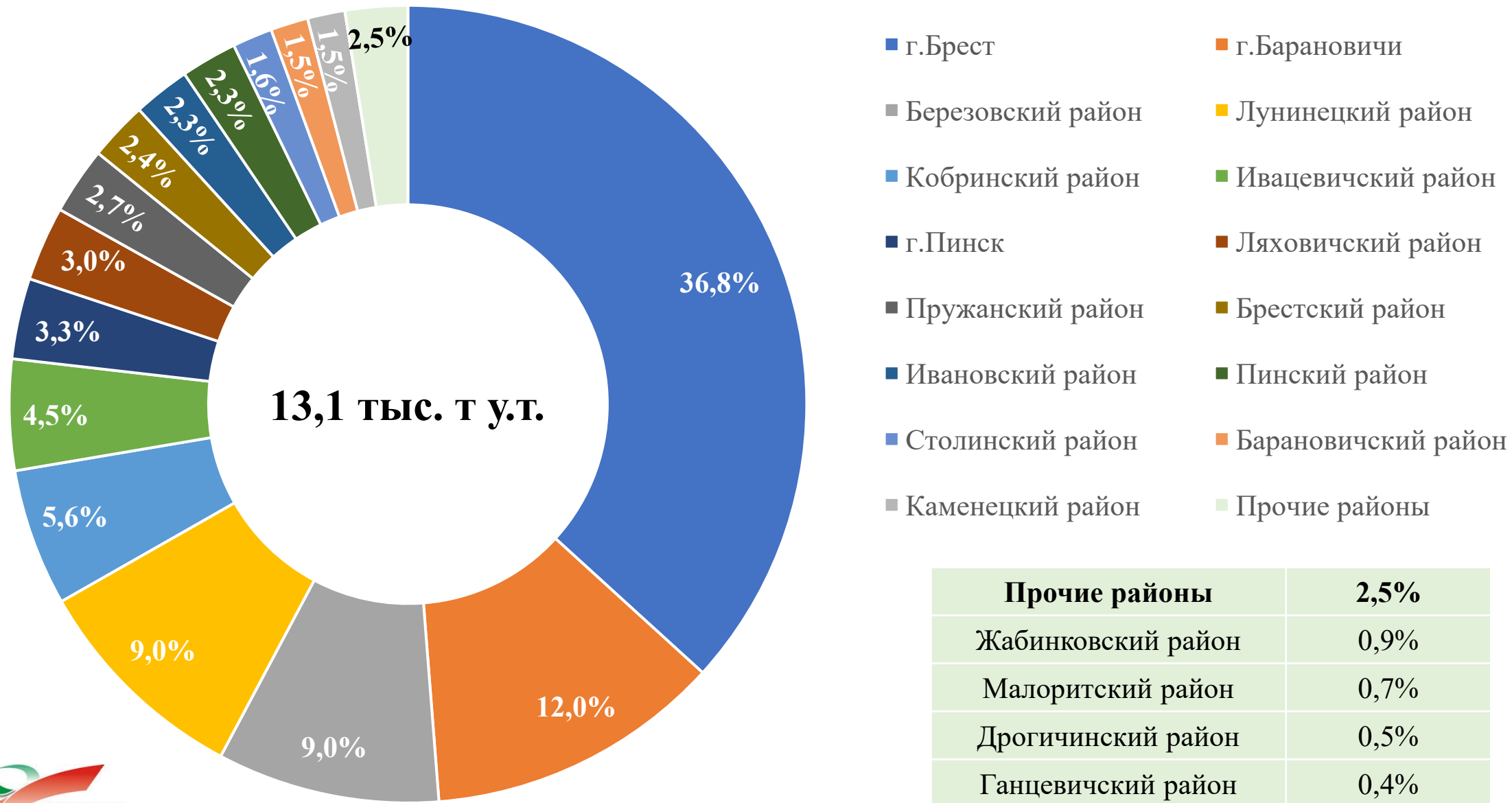
Экономия топливно-энергетических ресурсов по итогам января-марта 2026 года



Удельный вес регионов в объеме экономии топливно-энергетических ресурсов в целом по республике по итогам января-марта 2026 года



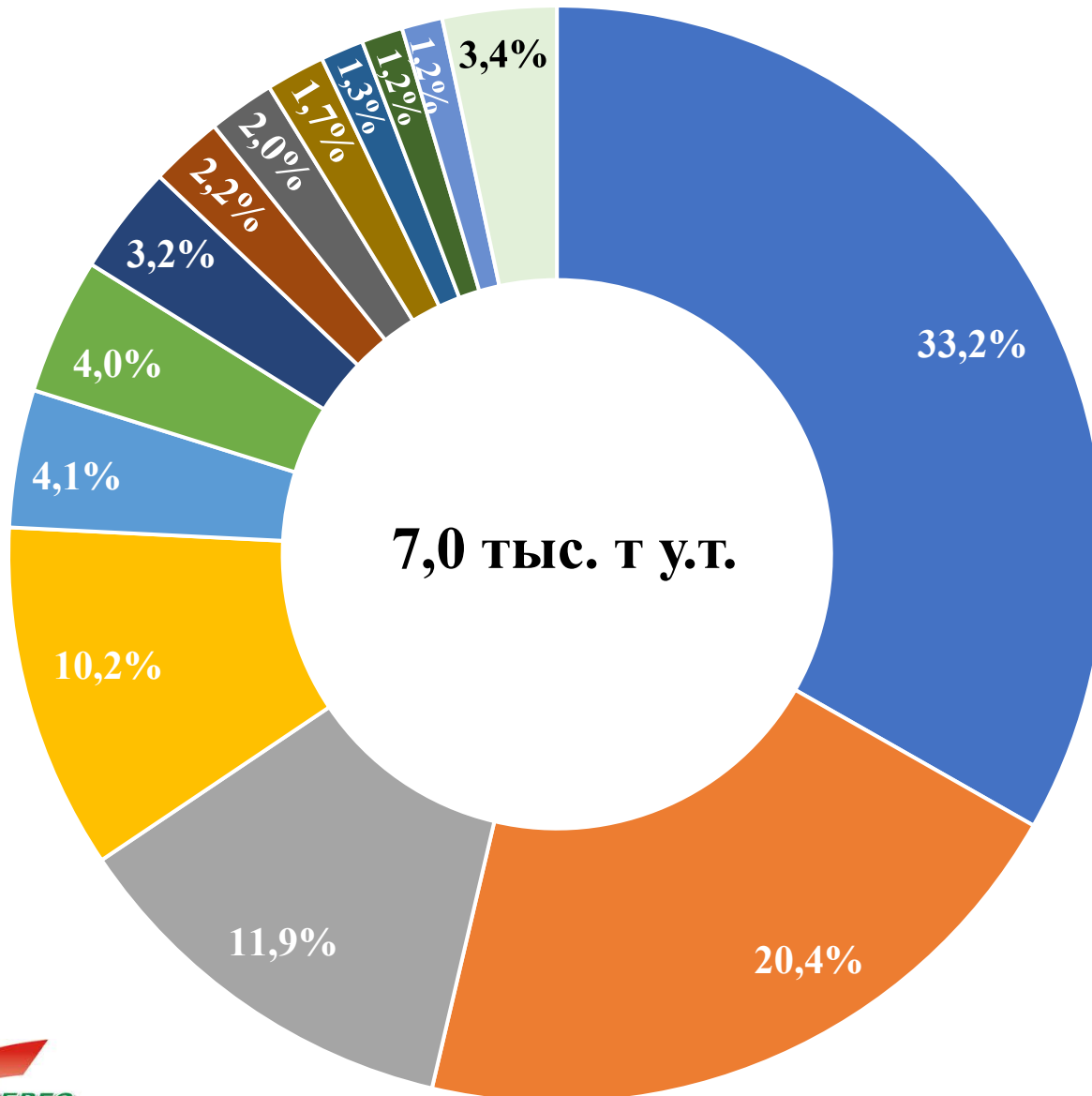
Удельный вес городов областного подчинения и районов Брестской области в объеме экономии топливно-энергетических ресурсов в целом по Брестскому облисполкому по итогам января-марта 2026 года



Прочие районы	2,5%
Жабинковский район	0,9%
Малоритский район	0,7%
Дрогичинский район	0,5%
Ганцевичский район	0,4%



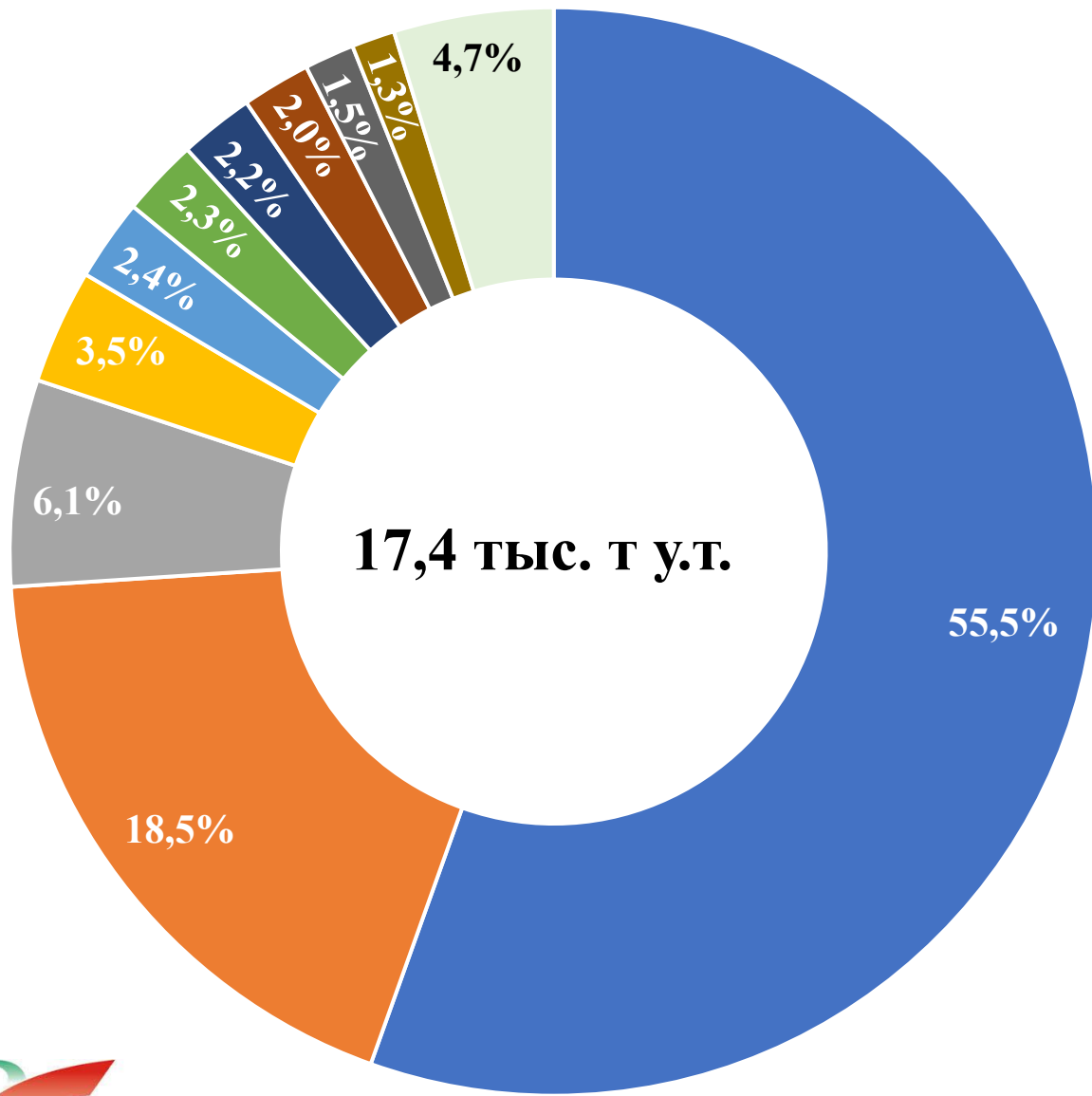
Удельный вес городов областного подчинения и районов Витебской области в объеме экономии топливно-энергетических ресурсов в целом по Витебскому облисполкому по итогам января-марта 2026 года



- г. Витебск
- Оршанский район
- Верхнедвинский район
- Глубокский район
- Докшицкий район
- Толочинский район
- Шумилинский район
- г. Новополоцк
- Полоцкий район
- Чашникский район
- Витебский район
- Поставский район
- Лепельский район
- Прочие районы

Прочие районы	3,4%
Городокский район	1,0%
Миорский район	0,5%
Дубровенский район	0,5%
Браславский район	0,5%
Ушачский район	0,4%
Сенненский район	0,2%
Бешенковичский район	0,1%
Лиозненский район	0,1%
Шарковщинский район	0,1%
Россонский район	0,0%

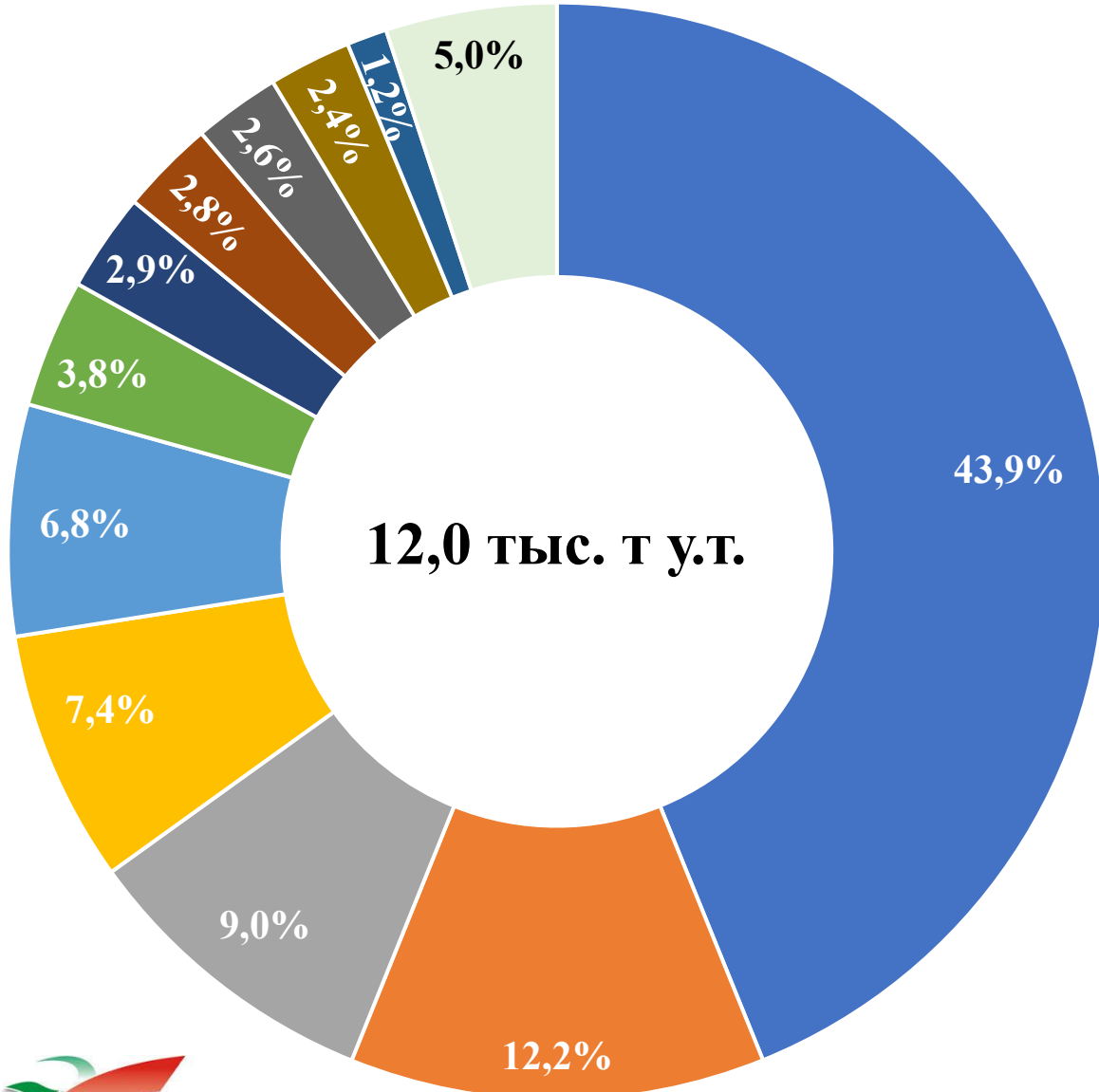
Удельный вес районов Гомельской области и г. Гомель в объеме экономии топливно-энергетических ресурсов в целом по Гомельскому облисполкому по итогам января-марта 2026 года



- г. Гомель
- Жлобинский район
- Мозырский район
- Светлогорский район
- Буда-Кошелевский район
- Добрушский район
- Гомельский район
- Петриковский район
- Рогачевский район
- Речицкий район
- Прочие районы

Прочие районы	4,7%
Калинковичский район	1,0%
Житковичский район	1,0%
Октябрьский район	0,9%
Кормянский район	0,5%
Лельчицкий район	0,4%
Хойникский район	0,3%
Ветковский район	0,3%
Ельский район	0,1%
Чечерский район	0,1%
Наровлянский район	0,1%
Лоевский район	0,02%
Брагинский район	0,02%

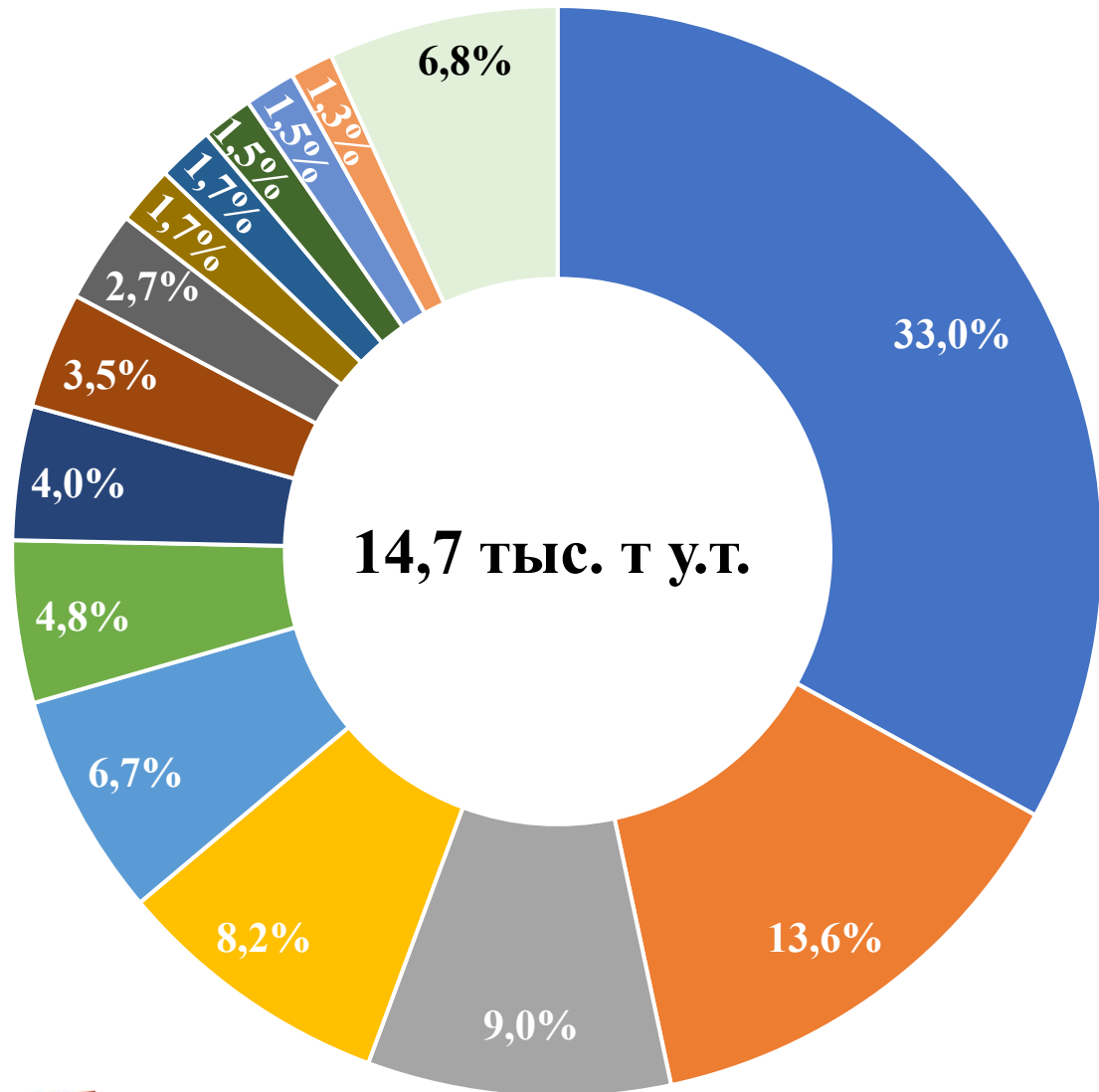
Удельный вес районов Гродненской области и г. Гродно в объеме экономии топливно-энергетических ресурсов в целом по Гродненскому облисполкому по итогам января-марта 2026 года



- г. Гродно
- Лидский район
- Слонимский район
- Сморгонский район
- Мостовский район
- Ошмянский район
- Волковысский район
- Гродненский район
- Щучинский район
- Островецкий район
- Новогрудский район
- Прочие районы

Прочие районы	5,0%
Берестовицкий район	1,0%
Кореличский район	1,0%
Дятловский район	0,9%
Ивьевский район	0,8%
Зельвенский район	0,6%
Вороновский район	0,4%
Свислочский район	0,3%

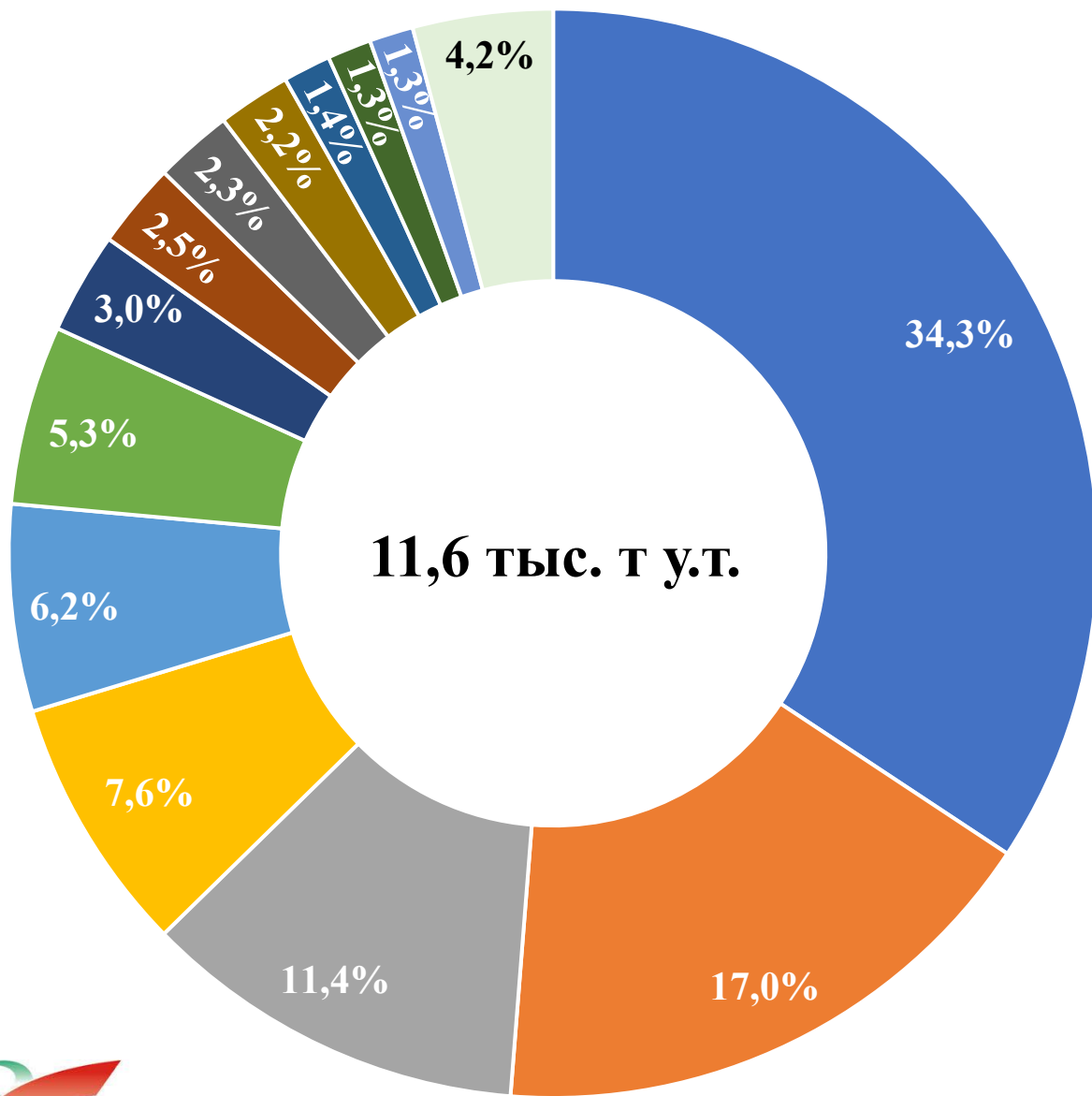
Удельный вес районов Минской области и г. Жодино в объеме экономии топливно-энергетических ресурсов в целом по Минскому облисполкому по итогам января-марта 2026 года



- Солигорский район
- Борисовский район
- г.Жодино
- Смолевичский район
- Молодечненский район
- Столбцовский район
- Червенский район
- Прочие районы
- Минский район
- Слуцкий район
- Дзержинский район
- Несвижский район
- Вилейский район
- Пуховичский район
- Любанский район

Прочие районы	6,8%
Клецкий район	1,0%
Мядельский район	1,0%
Логойский район	1,0%
Воложинский район	0,9%
Стародорожский район	0,7%
Крупский район	0,6%
Копыльский район	0,6%
Узденский район	0,5%
Березинский район	0,5%

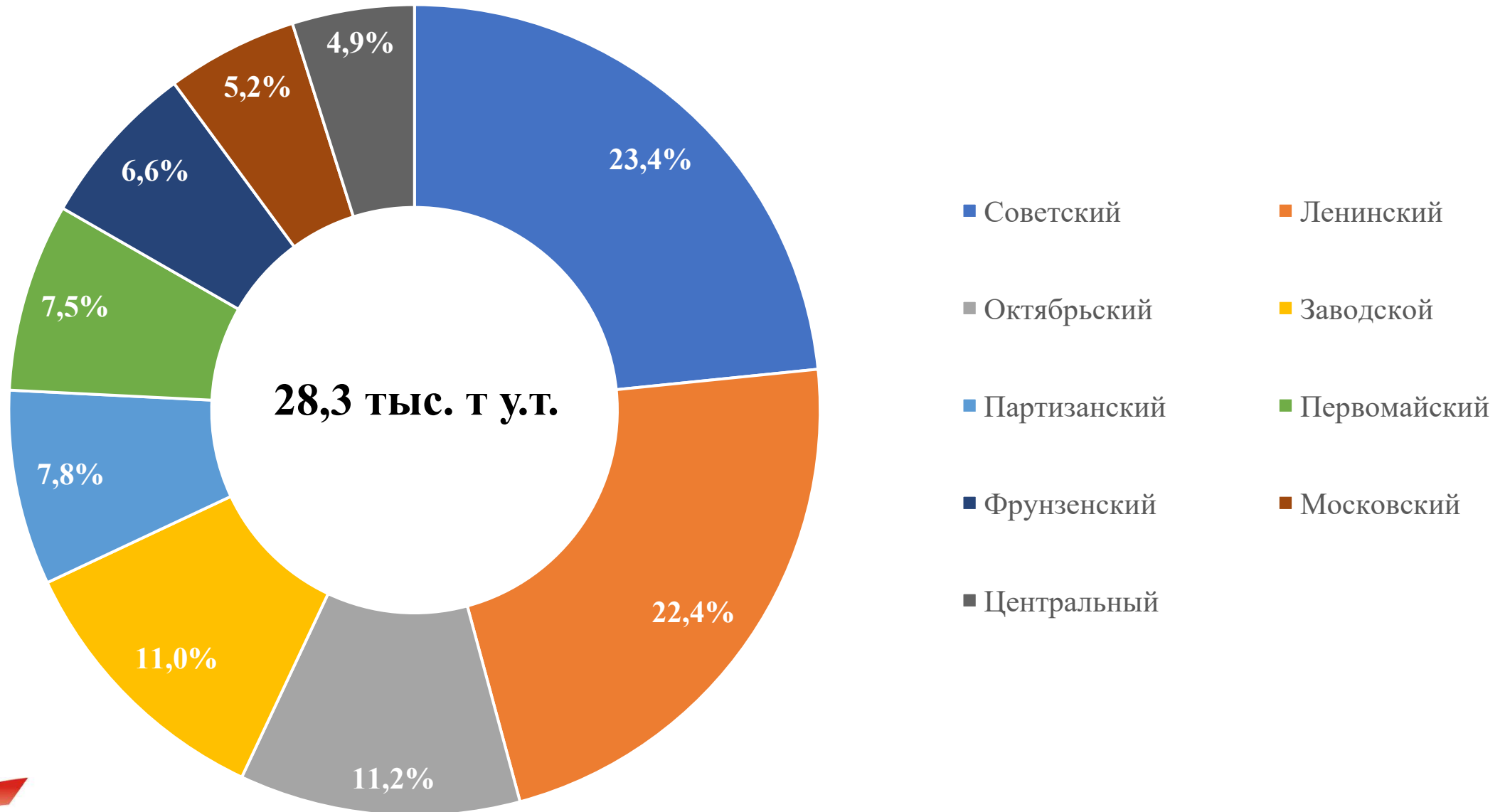
Удельный вес городов областного подчинения и районов Могилевской области в объеме экономии топливно-энергетических ресурсов в целом по Могилевскому облисполкому по итогам января-марта 2026 года



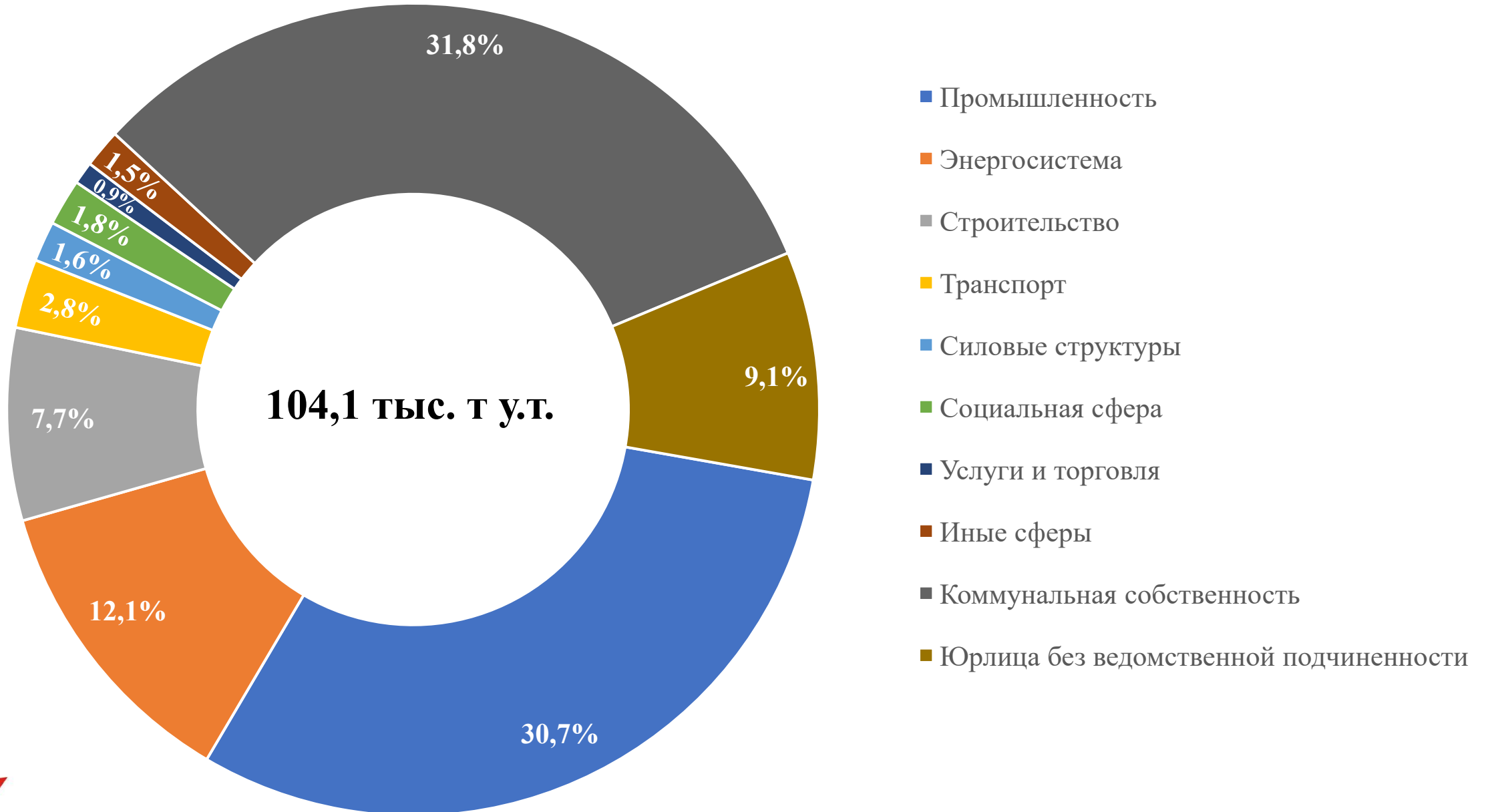
- г. Могилев
- Костюковичский район
- Могилевский район
- Осиповичский район
- Кличевский район
- Чериковский район
- Дрибинский район
- г. Бобруйск
- Кричевский район
- Шкловский район
- Горецкий район
- Быховский район
- Кировский район
- Прочие районы

Прочие районы	4,2%
Чаусский район	0,6%
Белыничский район	0,5%
Бобруйский район	0,5%
Мстиславский район	0,5%
Хотимский район	0,4%
Глусский район	0,4%
Климовичский район	0,4%
Краснопольский район	0,3%
Круглянский район	0,3%
Славгородский район	0,3%

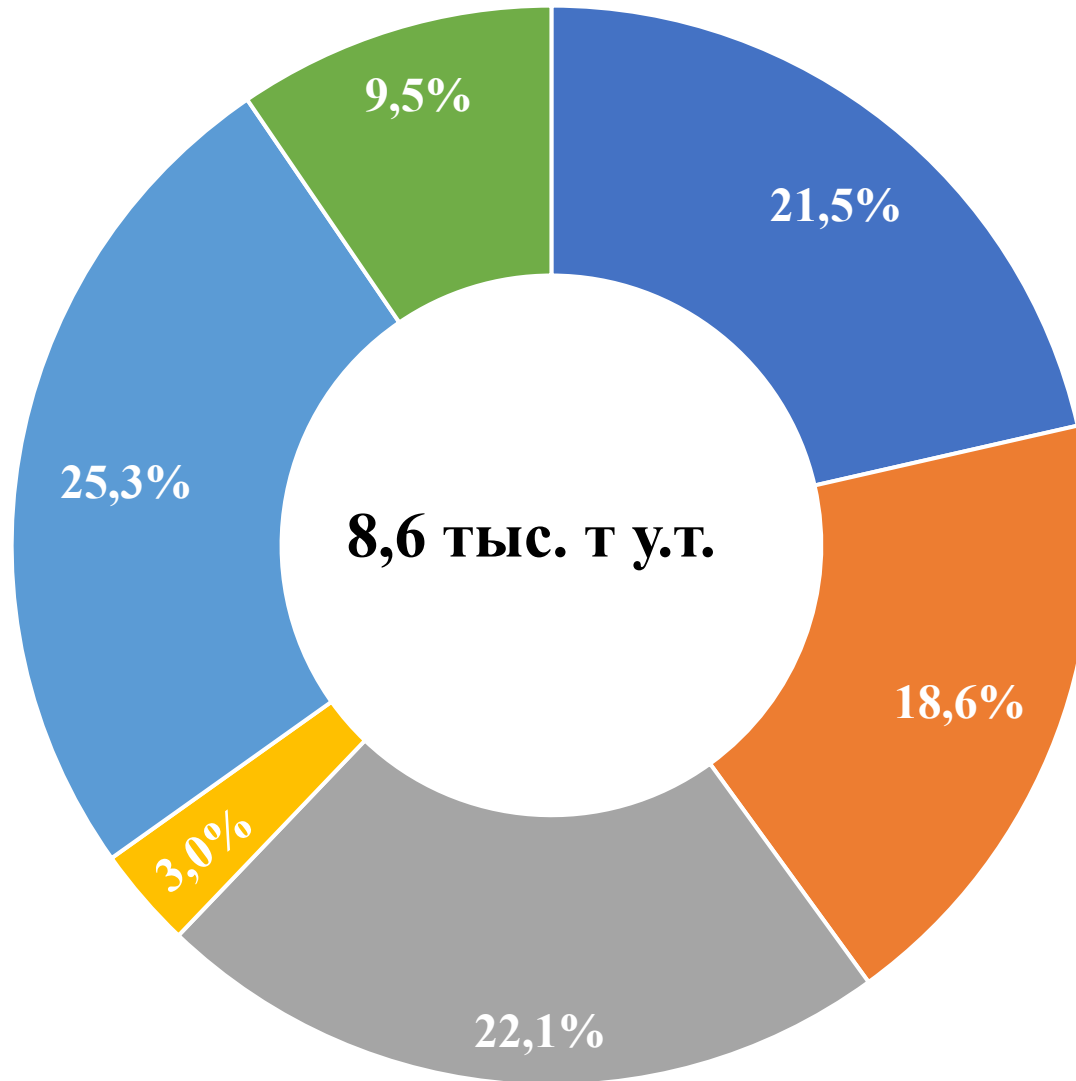
Удельный вес районов г. Минск в объеме экономии топливно-энергетических ресурсов в целом по Минскому горисполкому по итогам января-марта 2026 года



Удельный вес сфер деятельности в объеме экономии топливно-энергетических ресурсов в целом по республике по итогам января-марта 2026 года



Удельный вес регионов в объеме увеличения местных топливно-энергетических ресурсов в целом по республике
по итогам января-марта 2026 года



- Брестский облисполком
- Витебский облисполком
- Гомельский облисполком
- Гродненский облисполком
- Минский облисполком
- Могилевский облисполком